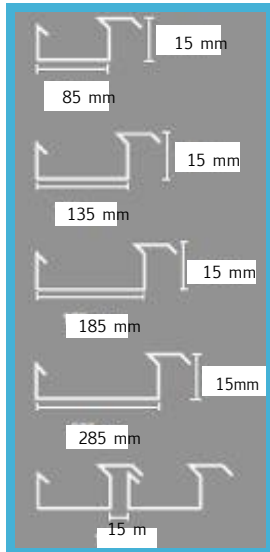
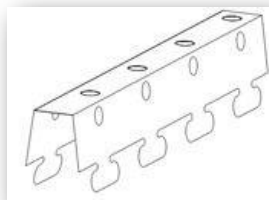
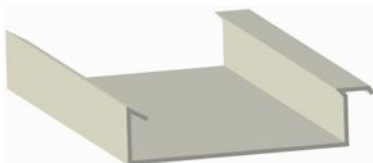


LAMA MODELO "A1C"



LAMAS CERRADAS PARA FALSOS TECHOS METALICOS



Detalle Soporte "T1"

Paso: 100 mm
150 mm
200 mm
300 mm

Material estándar: Aluminio: 5/10 - 6/10 - 8/10
Acero: 5/10 - 6/10

Colores: Aluminio prelacado: Blanco - Silver
Acero prelacado: Blanco - Silver

A petición colores RAL.

Perforaciones: Ver información en el capítulo relativo a perforaciones.

Atenuación acústica: Tejido acústico (TNT) certificado

PIEZAS DE UNION PARA PROLONGACION DISPONIBLES PARA LAMAS P100/A1C, P150/A1C P200/A1C Y P300/A1C, ALUMINIO 5/10