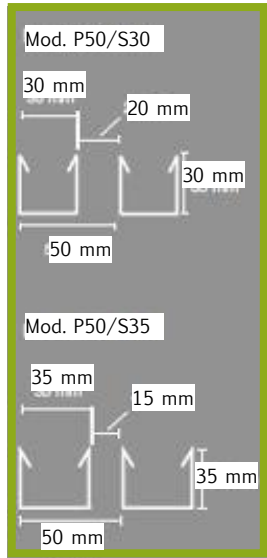
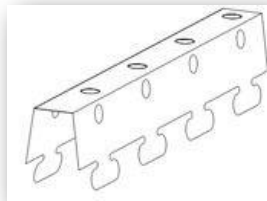



MODELO "P50/S30 - P50/S35"



LAMAS ABIERTAS PARA FALSOS TECHOS METALICOS



Detalle Soporte "T1"

Paso: 50 mm

Material estándar: Aluminio: 5/10 - 6/10
Acero: 5/10 - 6/10

Colores: Aluminio prelacado: Blanco - Silver
Acero prelacado: Blanco - Silver

A petición colores RAL.

Perforaciones: Ver información en el capítulo relativo a perforaciones

Atenuación acústica: Tejido acústico (TNT) certificado

PIEZAS DE UNION PARA PROLONGACION DISPONIBLES PARA LAMAS P50/S30 Y P50/S35, ALUMINIO 5/10