

TECHOS DE REJILLA ESPECIALES

El **TECHO DE REJILLA** nos permite crear variados diseños, para personalizar sus espacios, las opciones son las siguientes:

TECHOS DE REJILLA de- **Doble altura**:

Modelo

Cariplo:

paneles con altura combinada 40/50 mm con estructura altura 50 mm


Lineal

combinación altura 40/50 mm de modo lineal

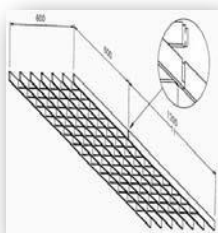
Alto

paneles altura 40 mm y estructura altura 50 mm

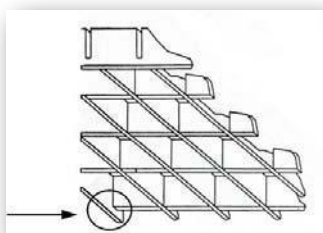
-Tambien disponibles paneles con mallas con paso variable (foto de la derecha)



**modelo
Lineal**



**modelo
Alto**



**modelo
Cariplo**

